

Web Report

Business Intelligence

Il governo della tua azienda a portata di click

Potenzia le funzionalità di AdHoc Revolution con le nostre **Web App**

Web Report è un software di Business intelligence, un'App on line di reportistica avanzata facile da usare e integrata con il gestionale Zucchetti.

L'accesso ai dati è possibile da qualsiasi dispositivo fisso o mobile, in azienda o fuori. Direzione, amministrazione, agenti, consegnatari, collaboratori esterni, tutti potranno avere accesso ai dati in maniera differenziata secondo quanto definito nei permessi.

Tutte le statistiche sono corredate da grafici per una immediata percezione dell'andamento aziendale, inoltre grazie alla navigazione dinamica dei dati sarà possibile effettuare filtri e selezioni in autonomia secondo le esigenze.



Perché sceglierlo

È modulare, flessibile e personalizzabile per tutte le esigenze Aziendali. Grazie alla semplicità dello strumento, la direzione potrà agire in autonomia, con un semplice click avrete report e dati sempre aggiornati per le riunioni con collaboratori e forza vendite. Nell'area Web Report, vengono messi a disposizione tutti gli strumenti per la gestione quotidiana delle attività sul cliente e non solo, dalla semplice interrogazione anagrafica, alla visualizzazione di statistiche, dalla consultazione partite alle informazioni di natura commerciale, contabili e molto altro. I dati del gestionale sono sincronizzati real-time in "Web report" per avere informazioni sempre aggiornate che vi permetteranno di prendere decisioni veloci, gestendo al meglio il Vostro Business. È la soluzione tecnologicamente avanzata per le aziende in crescita che vogliono dotarsi di strumenti di controllo in piena collaborazione e condivisione.

Contratti e Consumi Cliente

Un report dettagliato con gli scarichi settimanali previsti ed effettivi, corredato di grafici di facile lettura che mostrano l'andamento dei consumi del cliente su base settimanale e mensile.

I valori sono confrontati con il contratto di somministrazione e danno immediata visione dello scostamento in atto fra contratto e consumi reali evidenziando in diversa tabella riepilogativa tutti i clienti che non rispettano il consumo concordato.

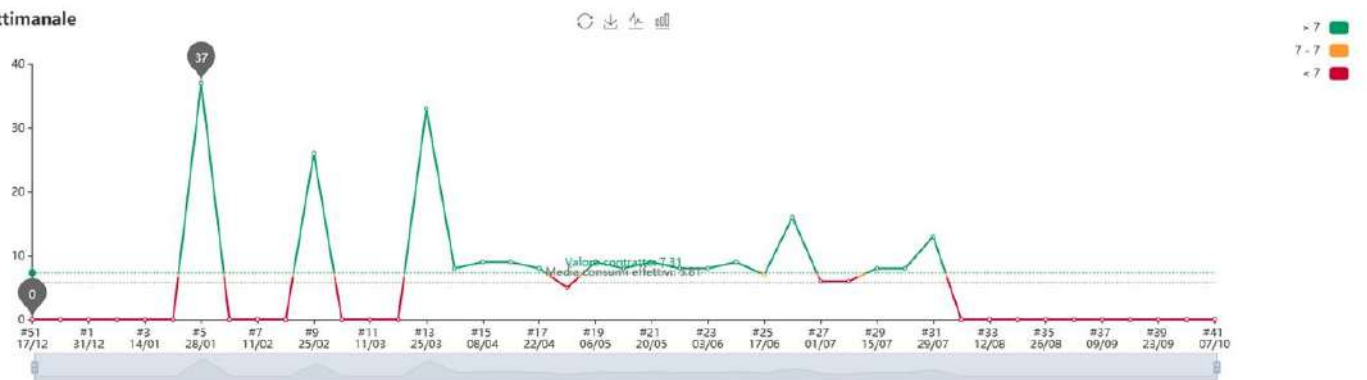
Scarichi Settimanali

[Val al 2019](#)
[Val al 2020](#)
[Val al 2021](#)
[Val al 2022](#)
[Val al 2023](#)

Val ad Oggi

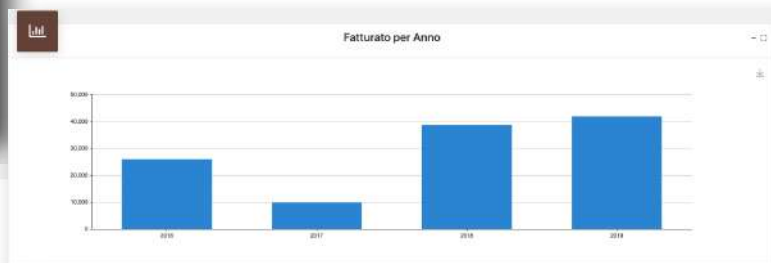
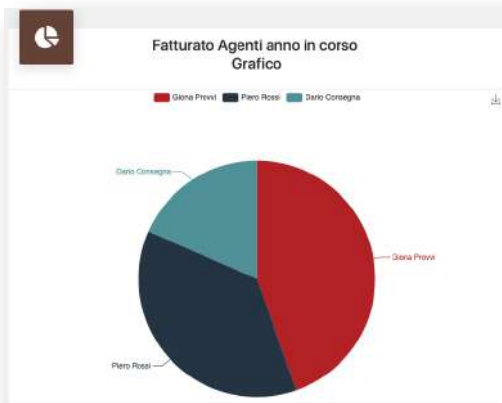
Periodo	KG			Valore	
	Scarico / Previsto	Progressivo / Previsto	Recupero / Previsto	Progressivo / Previsto	Rimanente
2020 - Sett. 01 30/12/2019 - 05/01/2020	0,00 / 11,54 -11,54 KG	834,00 / 611,62 +222,38 KG	0,00 / 56,48 -56,48 €	3.935,00 / 2.993,44 +941,56 €	6.910,00 €
2020 - Sett. 02 06/01/2020 - 12/01/2020	0,00 / 11,54 -11,54 KG	834,00 / 623,16 +210,84 KG	0,00 / 56,48 -56,48 €	3.935,00 / 3.049,92 +885,08 €	6.910,00 €
2020 - Sett. 03 13/01/2020 - 19/01/2020	0,00 / 11,54 -11,54 KG	834,00 / 634,70 +199,30 KG	0,00 / 56,48 -56,48 €	3.935,00 / 3.106,40 +828,60 €	6.910,00 €
2020 - Sett. 04 20/01/2020 - 26/01/2020	33,00 / 11,54 21,46 KG	867,00 / 646,24 +220,76 KG	164,00 / 56,48 +107,52 €	4.099,00 / 3.162,88 +936,12 €	6.746,00 €

Consumo Settimanale



Prospetto del venduto

È il cuore dell'applicativo, da questa area è possibile incrociare tutti i filtri per articoli, gruppi, clienti, agenti, zone, province effettuando il confronto fino a 4 anni in linea. Anche qui i dati sono rappresentati in tabelle navigabili ed in grafici dove è facilmente possibile effettuare filtri per anno.



DAL 01/01/2018 AL 31/03/2018 **€ 107.135,00**
 1 documenti
 3 clienti

DAL 01/01/2017 AL 31/03/2017 **€ 99.135,00**
 2 documenti
 3 clienti

DAL 01/01/2016 AL 31/03/2016 **€ 85.983,00**
 8 documenti
 4 clienti

DAL 01/01/2015 AL 31/03/2015 **€ 100.187,30**
 23 documenti
 8 clienti

POWERED BY

da oltre 30 anni il tuo partner ideale
MONDOVISION
 tecnologie informatiche

ZUCCHETTI
 Partner